

Plan de Desarrollo Distrital: 17 - Bogotá Camina Segura

Reporte de gestión e inversión por Entidad o Alcaldía Local

Fecha de Corte:

0229-Instituto Distrital de Proteccion y Bienestar Animal

En millones de pesos

2025																																																											
Objetivo Estratégico / Programa / Meta Plan de Desarrollo / Indicador / Proyecto / Actividad	Programado	Compromisos / Contratado	%	Entregado	%	Giros	%																																																				
2 - Bogotá confía en su bien-estar	\$27.304,29					\$21.684,52	79,42%																																																				
15 - Bogotá protege todas las formas de vida	\$27.304,29					\$21.684,52	79,42%																																																				
2079 - Atender 70000 Animales en los programas de atención integral de la fauna doméstica del Distrito Capital	\$12.195,74					\$9.850,25	80,77%																																																				
Indicador(es)																																																											
(S) 4001 - Número de animales atendidos por los programas de brigadas médicas urgencias veterinarias adopciones y que ingresan por entidades																																																											
<table><tr><th rowspan="2">Año</th><th rowspan="2">Programación inicial del PD</th><th rowspan="2">Programación</th><th rowspan="2">Ejecución Vigencia</th><th colspan="4">Avance</th></tr><tr><th colspan="2">De la Vigencia</th><th colspan="2">Transcurrido PD</th></tr><tr><td>2024</td><td>10.000,00</td><td>7.918,00</td><td>7.918,00</td><td>100,00</td><td></td><td>N/A</td><td></td></tr><tr><td>2025</td><td>20.000,00</td><td>22.136,00</td><td>22.136,00</td><td>100,00</td><td></td><td>100,00</td><td></td></tr><tr><td>2026</td><td>20.000,00</td><td>20.000,00</td><td></td><td>0,00</td><td></td><td>N/A</td><td></td></tr><tr><td>2027</td><td>20.000,00</td><td>19.946,00</td><td></td><td>0,00</td><td></td><td>N/A</td><td></td></tr><tr><td>Total</td><td>70.000,00</td><td>70.000,00</td><td>30.054,00</td><td colspan="2">Al plan de desarrollo:</td><td>48,41</td><td></td></tr></table>								Año	Programación inicial del PD	Programación	Ejecución Vigencia	Avance				De la Vigencia		Transcurrido PD		2024	10.000,00	7.918,00	7.918,00	100,00		N/A		2025	20.000,00	22.136,00	22.136,00	100,00		100,00		2026	20.000,00	20.000,00		0,00		N/A		2027	20.000,00	19.946,00		0,00		N/A		Total	70.000,00	70.000,00	30.054,00	Al plan de desarrollo:		48,41	
Año	Programación inicial del PD	Programación	Ejecución Vigencia	Avance																																																							
				De la Vigencia		Transcurrido PD																																																					
2024	10.000,00	7.918,00	7.918,00	100,00		N/A																																																					
2025	20.000,00	22.136,00	22.136,00	100,00		100,00																																																					
2026	20.000,00	20.000,00		0,00		N/A																																																					
2027	20.000,00	19.946,00		0,00		N/A																																																					
Total	70.000,00	70.000,00	30.054,00	Al plan de desarrollo:		48,41																																																					
Retrasos y soluciones: N/A																																																											
Avances y Logros: Con corte a 31 de diciembre de 2025 el acumulado de atencion de la meta 2079 - Atender 70.000 Animales en los programas de atención integral de la fauna doméstica del Distrito Capital cuenta con un avance acumulado para las vigencias segundo semestre 2024 y la vigencia 2025 de 30.054 animales, para la vigencia 2025 esta meta atendio a 22.136 animales domesticos distribuidos asi: - 1.469 perros y gatos de calle en situación de urgencia vital, recibieron atención por el programa de Urgencias Veterinarias. - 12.944 perros y gatos recibieron atención médica por Brigadas Médicas. - 7.063 perros y gatos, animales de granja y de especies no convencionales, fueron evaluadas sus condiciones de bienestar por reportes de presunto maltrato animal. - 181 perros y gatos ingresaron a la Unidad de Cuidado Animal provenientes de entidades externas. - 479 perros y gatos fueron dados en adopción responsable.																																																											
7933-Optimización de los servicios para la atención integral y bienestar de animales domésticos, de granja y especies no convencionales en Bogotá D.C.	\$12.195,74					\$9.850,25	80,77%																																																				
1 - Atender 41800 Canino(s) y felino(s) en condición de vulnerabilidad a traves de brigadas médicas, urgencias veterinarias, custodia y adopciones en el Distrito Capital	Suma	Magnitud: 13.636,00	13.636,00	100,00%	13.636,00	100,00%																																																					
	Tipo de anualización	Recursos \$:	\$9.448,86			\$7.646,37	80,92%																																																				
2 - Atender 5000 Animales de compañía que se encuentren bajo el cuidado de proteccionistas, y rescatistas con hogares de paso y albergues de animales vulnerables a traves del Programa de Brigadas Médicas en las 20 localidades del Distrito Capital.	Suma	Magnitud: 1.437,00	1.437,00	100,00%	1.437,00	100,00%																																																					
	Tipo de anualización	Recursos \$:	\$666,68			\$510,71	76,60%																																																				
3 - Atender 23200 Animales domésticos, de granja y especies no convencionales reportados a traves de denuncias por presunto maltrato animal en el Distrito Capital.	Suma	Magnitud: 7.063,00	7.063,00	100,00%	7.063,00	100,00%																																																					
	Tipo de anualización	Recursos \$:	\$2.080,20			\$1.693,17	81,39%																																																				
2080 - Desarrollar los 2 Programa(s) de atención a especies sinantrópicas orientados a la atención médica veterinaria y control poblacional humanitario para palomas de plaza (Columba livia) y la atención de enjambres de abejas (Apis melífera) orientados a la protección y el bienestar animal	\$425,66					\$334,67	78,62%																																																				
Indicador(es)																																																											
(S) 4002 - Número de programas de atención a especies sinantropicas desarrollados																																																											
<table><tr><th rowspan="2">Año</th><th rowspan="2">Programación inicial del PD</th><th rowspan="2">Programación</th><th rowspan="2">Ejecución Vigencia</th><th colspan="4">Avance</th></tr><tr><th colspan="2">De la Vigencia</th><th colspan="2">Transcurrido PD</th></tr><tr><td>2024</td><td>0,20</td><td>0,20</td><td>0,20</td><td>100,00</td><td></td><td>N/A</td><td></td></tr><tr><td>2025</td><td>0,60</td><td>0,60</td><td>0,60</td><td>100,00</td><td></td><td>100,00</td><td></td></tr><tr><td>2026</td><td>0,60</td><td>0,60</td><td></td><td>0,00</td><td></td><td>N/A</td><td></td></tr><tr><td>2027</td><td>0,60</td><td>0,60</td><td></td><td>0,00</td><td></td><td>N/A</td><td></td></tr><tr><td>Total</td><td>2,00</td><td>2,00</td><td>0,80</td><td colspan="2">Al plan de desarrollo:</td><td>44,44</td><td></td></tr></table>								Año	Programación inicial del PD	Programación	Ejecución Vigencia	Avance				De la Vigencia		Transcurrido PD		2024	0,20	0,20	0,20	100,00		N/A		2025	0,60	0,60	0,60	100,00		100,00		2026	0,60	0,60		0,00		N/A		2027	0,60	0,60		0,00		N/A		Total	2,00	2,00	0,80	Al plan de desarrollo:		44,44	
Año	Programación inicial del PD	Programación	Ejecución Vigencia	Avance																																																							
				De la Vigencia		Transcurrido PD																																																					
2024	0,20	0,20	0,20	100,00		N/A																																																					
2025	0,60	0,60	0,60	100,00		100,00																																																					
2026	0,60	0,60		0,00		N/A																																																					
2027	0,60	0,60		0,00		N/A																																																					
Total	2,00	2,00	0,80	Al plan de desarrollo:		44,44																																																					
Retrasos y soluciones: N/A																																																											
Avances y Logros: Con corte a 31 de diciembre de 2025 el acumulado de la meta 2080 - Desarrollar los 2 Programa(s) de atención a especies sinantrópicas orientados a la atención médica veterinaria y control poblacional humanitario para palomas de plaza (Columba livia) y la atención de enjambres de abejas (Apis melífera) orientados a la protección y el bienestar animal, cuenta con un avance acumulada para las vigencias segundo semestre 2024 y la vigencia 2025 en las diferentes especies sinantropicas un avance del 0.8, logrando un avance en el 2025 del 0.6 en el desarrollo de los programas para esta meta, estos avanves estan distribuidos en las siguientes actividades durante el año 2025. -Atención médica de 909 Palomas de plaza (Columba livia); - 118 censos poblacionales en puntos de alta concentración de Palomas de Plaza (Columba livia); - 299 Palomas de plaza (Columba livia) machos, esterilizadas quirurgicamente a traves de Laparotomia; - 146 Visitas técnicas en respuesta a solicitudes ciudadanas; - Recepción de 68 enjambres de abeja común (Apis melífera).																																																											

TIPO DE ANUALIZACION PROGRAMADA POR LA ENTIDAD: (S) Suma (K) Constante (C) Creciente (D) Decreciente

Versión: Última versión oficial

Meta proyecto de inversión con tipo de anualización diferente a suma. Se debe observar el valor programado y ejecutado de sus magnitudes en cada vigencia.

La programación y ejecución de magnitud de metas de proyecto de inversión incluye la vigencia actual y la vigencia anterior según desagregación efectuada por la entidad, mientras que los recursos corresponden únicamente a la vigencia actual.

Plan de Desarrollo Distrital: 17 - Bogotá Camina Segura

Reporte de gestión e inversión por Entidad o Alcaldía Local

Fecha de Corte:

0229-Instituto Distrital de Protección y Bienestar Animal

En millones de pesos

			2025						
Objetivo Estratégico / Programa / Meta Plan de Desarrollo / Indicador / Proyecto / Actividad			Programado	Compromisos / Contratado	%	Entregado	%	Giros	%
7933-Optimización de los servicios para la atención integral y bienestar de animales domésticos, de granja y especies no convencionales en Bogotá D.C.			\$425,66					\$334,67	78,62%
5 - Implementar 2 Programa(s) de atención a especies sin antrópicas, orientados a la atención médica veterinaria y control poblacional humanitario para palomas de plaza (Columba Livia y a la atención y rehabilitación de enjambres de abejas (Apis melífera) y estrategias de educación ambiental.	Suma	Magnitud:	0,60	0,60	100,00%	0,60	100,00%		
	Tipo de anualización	Recursos \$:	\$425,66					\$334,67	78,62%
2081 - Esterilizar 320000 Perros y gatos incluyendo los que están en condición de vulnerabilidad, en el Distrito, a través de alianzas y una gestión eficiente			\$10.292,52					\$8.654,85	84,09%
Indicador(es)									







(S) 4003 - Número de animales esterilizados

Año	Programación inicial del PD	Programación	Ejecución Vigencia	Avance			
				De la Vigencia		Transcurrido PD	
2024	24.720,00	18.722,00	18.722,00	100,00		N/A	
2025	52.744,00	47.818,00	47.818,00	100,00		100,00	
2026	50.693,00	52.000,00		0,00		N/A	
2027	46.084,00	55.701,00		0,00		N/A	
Total	174.241,00	174.241,00	66.540,00	Al plan de desarrollo:		42,79	

Retrasos y soluciones:	N/A
------------------------	-----

Avances y Logros:	Con corte a 31 de diciembre de 2025 el acumulado de la meta 2081 - Esterilizar 320.000 Perros y gatos incluyendo los que están en condición de vulnerabilidad, en el Distrito, a través de alianzas y una gestión eficiente, cuenta con un avance acumulada para las vigencias segundo semestre 2024 y la vigencia 2025 de esterilizaciones efectivas de 66.540 aportando a la meta plan para la vigencia 2025 un total de 47.818 animales domesticos esterilizados dichas actividades estan distribuidas asi: Ejecución Enero: 2.314 Ejecución Febrero: 2.083 Ejecución Marzo: 2.841 Ejecución Abril: 2.409 Ejecución Mayo: 2.203 Ejecución julio: 1.118 Ejecución Julio: 2.167 Ejecución Agosto: 5.750 Ejecución Septiembre: 6.487 Ejecución Octubre: 6.405 Ejecución Noviembre: 5.987 Ejecución Diciembre: 8.054
-------------------	---

933-Optimización de los servicios para la atención integral y bienestar de animales domésticos, de granja y especies no convencionales en Bogotá D.C.			\$10.292,52					\$8.654,85	84,09%
4 - Esterilizar 174241 Canino(s) y felino(s) en todas las localidades de la ciudad fortaleciendo la capacidad técnica de la estrategia Capturar Esterilizar y Soltar para la priorización de la atención de animales en condición de calle, ferales y semiferales y en condición de vulnerabilidad	Suma	Magnitud:	47.818,00	47.818,00	100,00%	47.818,00	100,00%		
	Tipo de anualización	Recursos \$:	\$10.292,52					\$8.654,85	84,09%
2082 - Implementar 1 Estrategia(s) de fomento a procesos de participación ciudadana que fortalezcan la incidencia de los diversos actores que trabajan a favor de los animales vulnerables, promoviendo la conciencia y la educación sobre el bienestar animal para crear una cultura de respeto y cuidado hacia todas las especies			\$1.219,71					\$936,85	76,81%
Indicador(es)									

(S) 4004 - Número de estrategias de participación ciudadana implementadas							
Año	Programación inicial del PD	Programación	Ejecución Vigencia	Avance			
				De la Vigencia		Transcurrido PD	
2024	0,09	0,09	0,09	100,00		N/A	
2025	0,37	0,37	0,37	100,00		100,00	
2026	0,30	0,30		0,00		N/A	
2027	0,24	0,24		0,00		N/A	
Total	1,00	1,00	0,46	Al plan de desarrollo:		50,55	

Retrasos y soluciones:	N/A
------------------------	-----

Avances y Logros:	Durante el último trimestre de la vigencia se fortaleció la ejecución de la estrategia de participación y movilización ciudadana, consolidando espacios de diálogo, articulación territorial y vinculación de la ciudadanía en torno a la protección y el bienestar animal. En este periodo se avanzó en el Programa de Copropiedad mediante charlas presenciales y virtuales, así como en la formulación y ajuste del procedimiento correspondiente. Adicionalmente, se desarrollaron diálogos ciudadanos, se implementó la Consulta Ciudadana 2025 y se promovieron foros y encuentros temáticos en escenarios distritales, locales y virtuales, ampliando los mecanismos de participación incidente. De manera complementaria, se garantizó el acompañamiento a las instancias locales de participación, incluyendo mesas y consejos PYBA, y se apoyaron actividades comunitarias en diferentes localidades del Distrito. Asimismo, se consolidaron los programas de
-------------------	--

TIPO DE ANUALIZACION PROGRAMADA POR LA ENTIDAD: (S) Suma (K) Constante (C) Creciente (D) Decreciente

Versión: Última versión oficial

Meta proyecto de inversión con tipo de anualización diferente a suma. Se debe observar el valor programado y ejecutado de sus magnitudes en cada vigencia.
La programación y ejecución de magnitud de metas de proyecto de inversión incluye la vigencia actual y la vigencia anterior según desagregación efectuada por la entidad, mientras que los recursos corresponden únicamente a la vigencia actual.

Plan de Desarrollo Distrital: 17 - Bogotá Camina Segura

Reporte de gestión e inversión por Entidad o Alcaldía Local

Fecha de Corte:

0229-Instituto Distrital de Proteccion y Bienestar Animal

En millones de pesos

			2025																																																										
Objetivo Estratégico / Programa / Meta Plan de Desarrollo / Indicador / Proyecto / Actividad			Programado	Compromisos / Contratado	%	Entregado	%	Giros	%																																																				
voluntariado social y organizacional, fortaleciendo la vinculación ciudadana y académica, y se robusteció la Red de Aliados mediante ferias de emprendimiento, jornadas de adopción, procesos de fortalecimiento de capacidades y gestión de donaciones. Finalmente, se dio continuidad a la estrategia “Barrio Animal” en articulación con las Juntas de Acción Comunal, afianzando la presencia institucional y el trabajo colaborativo en los territorios.																																																													
7936-Fortalecimiento de la apropiación de la cultura ciudadana para la convivencia interespecie armónica, la protección y el bienestar de los animales en Bogotá D.C.			\$1.219,71					\$936,85	76,81%																																																				
2 - Implementar 1 Estrategia(s) de participación y movilización ciudadana para la apropiación social del conocimiento en protección y bienestar animal en el Distrito Capital.	Suma	Magnitud:	0,37	0,37	100,00%	0,37	100,00%																																																						
	Tipo de anualización	Recursos \$:	\$1.219,71					\$936,85	76,81%																																																				
2083 - Implementar 1 Estrategia(s) de inspección y vigilancia, en protección y bienestar animal a los prestadores de servicios para y con los animales			\$731,19					\$570,51	78,02%																																																				
Indicador(es)																																																													
(S) 4005 - Número de estrategias de inspección y vigilancia implementadas																																																													
			<table><tr><th rowspan="2">Año</th><th rowspan="2">Programación inicial del PD</th><th rowspan="2">Programación</th><th rowspan="2">Ejecución Vigencia</th><th colspan="4">Avance</th></tr><tr><th colspan="2">De la Vigencia</th><th colspan="2">Transcurrido PD</th></tr><tr><td>2024</td><td>0,04</td><td>0,03</td><td>0,03</td><td>100,00</td><td>☆</td><td>N/A</td><td></td></tr><tr><td>2025</td><td>0,42</td><td>0,42</td><td>0,42</td><td>100,00</td><td>☆</td><td>100,00</td><td>☆</td></tr><tr><td>2026</td><td>0,30</td><td>0,31</td><td></td><td>0,00</td><td>!</td><td>N/A</td><td></td></tr><tr><td>2027</td><td>0,24</td><td>0,24</td><td></td><td>0,00</td><td>!</td><td>N/A</td><td></td></tr><tr><td>Total</td><td>1,00</td><td>1,00</td><td>0,45</td><td colspan="2">Al plan de desarrollo:</td><td>46,39</td><td>!</td></tr></table>							Año	Programación inicial del PD	Programación	Ejecución Vigencia	Avance				De la Vigencia		Transcurrido PD		2024	0,04	0,03	0,03	100,00	☆	N/A		2025	0,42	0,42	0,42	100,00	☆	100,00	☆	2026	0,30	0,31		0,00	!	N/A		2027	0,24	0,24		0,00	!	N/A		Total	1,00	1,00	0,45	Al plan de desarrollo:		46,39	!
Año	Programación inicial del PD	Programación	Ejecución Vigencia	Avance																																																									
				De la Vigencia		Transcurrido PD																																																							
2024	0,04	0,03	0,03	100,00	☆	N/A																																																							
2025	0,42	0,42	0,42	100,00	☆	100,00	☆																																																						
2026	0,30	0,31		0,00	!	N/A																																																							
2027	0,24	0,24		0,00	!	N/A																																																							
Total	1,00	1,00	0,45	Al plan de desarrollo:		46,39	!																																																						
Retrasos y soluciones:			N/A																																																										
Avances y Logros:			<p>Durante el último trimestre de la vigencia se evidenció un avance significativo en la línea documental, con la finalización y consolidación de diversos protocolos y documentos técnicos orientados a regular la prestación de servicios relacionados con la protección y el bienestar animal. Se destacó la culminación del Protocolo Técnico de condiciones para el cuidado y alojamiento de caninos, el avance en la adopción de buenas prácticas para la comercialización de animales, así como el fortalecimiento del proceso técnico de participación en la actualización normativa asociada a la “Ley Lorenzo”. Adicionalmente, se avanzó de manera sostenida en la revisión y concertación de los protocolos para servicios veterinarios y de crianza de animales domésticos, mediante mesas técnicas internas, gremiales y de expertos, garantizando un proceso participativo y técnicamente robusto.</p> <p>De forma complementaria, se desarrollaron actividades de apropiación del conocimiento en Regulación PYBA, dirigidas a distintos prestadores de servicios, fortaleciendo la comprensión y aplicación de la normatividad vigente en el Distrito. En paralelo, se intensificaron las acciones de inspección y vigilancia, con un número significativo de visitas a prestadores de servicios, priorizando aquellos de mayor impacto en el bienestar animal. Finalmente, durante el mes de diciembre se consolidaron avances relevantes en gestión del conocimiento, investigación y política pública, incluyendo la elaboración de informes técnicos, el fortalecimiento de alianzas estratégicas, la depuración de bases de datos y el desarrollo de estudios y herramientas orientadas a la toma de decisiones basadas en evidencia, lo cual contribuye al fortalecimiento institucional y a la mejora continua de las acciones del Instituto.</p>																																																										
7936-Fortalecimiento de la apropiación de la cultura ciudadana para la convivencia interespecie armónica, la protección y el bienestar de los animales en Bogotá D.C.			\$731,19					\$570,51	78,02%																																																				
3 - Implementar 1 Estrategia(s) de regulación en protección y bienestar animal para los prestadores de servicios con y para animales en Bogotá.	Suma	Magnitud:	0,42	0,42	100,00%	0,42	100,00%																																																						
	Tipo de anualización	Recursos \$:	\$731,19					\$570,51	78,02%																																																				
2084 - Implementar 1 Plan(es) de ejecución para el fortalecimiento y dignificación de la infraestructura de la UCA y demás infraestructura para el cuidado y la protección animal			\$931,54					\$150,29	16,13%																																																				
Indicador(es)																																																													
(S) 4006 - Avance del plan de ejecución para el fortalecimiento y dignificación de la infraestructura de la UCA y demás infraestructura para el																																																													
			<table><tr><th rowspan="2">Año</th><th rowspan="2">Programación inicial del PD</th><th rowspan="2">Programación</th><th rowspan="2">Ejecución Vigencia</th><th colspan="4">Avance</th></tr><tr><th colspan="2">De la Vigencia</th><th colspan="2">Transcurrido PD</th></tr><tr><td>2024</td><td>0,12</td><td>0,23</td><td>0,23</td><td>100,00</td><td>☆</td><td>N/A</td><td></td></tr><tr><td>2025</td><td>0,27</td><td>0,27</td><td>0,18</td><td>66,67</td><td>⚠</td><td>82,00</td><td>✔</td></tr><tr><td>2026</td><td>0,33</td><td>0,25</td><td></td><td>0,00</td><td>!</td><td>N/A</td><td></td></tr><tr><td>2027</td><td>0,28</td><td>0,25</td><td></td><td>0,00</td><td>!</td><td>N/A</td><td></td></tr><tr><td>Total</td><td>1,00</td><td>1,00</td><td>0,41</td><td colspan="2">Al plan de desarrollo:</td><td>53,25</td><td>⚠</td></tr></table>							Año	Programación inicial del PD	Programación	Ejecución Vigencia	Avance				De la Vigencia		Transcurrido PD		2024	0,12	0,23	0,23	100,00	☆	N/A		2025	0,27	0,27	0,18	66,67	⚠	82,00	✔	2026	0,33	0,25		0,00	!	N/A		2027	0,28	0,25		0,00	!	N/A		Total	1,00	1,00	0,41	Al plan de desarrollo:		53,25	⚠
Año	Programación inicial del PD	Programación	Ejecución Vigencia	Avance																																																									
				De la Vigencia		Transcurrido PD																																																							
2024	0,12	0,23	0,23	100,00	☆	N/A																																																							
2025	0,27	0,27	0,18	66,67	⚠	82,00	✔																																																						
2026	0,33	0,25		0,00	!	N/A																																																							
2027	0,28	0,25		0,00	!	N/A																																																							
Total	1,00	1,00	0,41	Al plan de desarrollo:		53,25	⚠																																																						
Retrasos y soluciones:			<p>Se identificó la necesidad de realizar ajustes técnicos y operativos, lo que implicó la reprogramación de algunas actividades con el fin de asegurar la adecuada articulación de las intervenciones con la operación de la UCA y la correcta ejecución de las obras.</p> <p>Como respuesta, se ajustó el cronograma de trabajo y se reforzó el seguimiento a la ejecución, permitiendo mantener la continuidad del proyecto y avanzar de manera ordenada hacia el cumplimiento de los objetivos previstos.</p>																																																										
Avances y Logros:			<p>Durante el 2025 se adelantó la identificación de necesidades, se elaboró el cronograma de intervención y se inició la ejecución de dicho cronograma para el mantenimiento y optimización de la infraestructura de la UCA. Para ello se adelantó el proceso contractual bajo la modalidad de Licitación Pública No. LP-003-2025, cuyo objeto contractual es "CONTRATAR BAJO LA MODALIDAD DE MONTO AGOTABLE LA EJECUCIÓN DE ADECUACIONES Y MEJORAS EN LOS ALBERGUES DE LA SEDE UCA CON EL OBJETIVO DE AUMENTAR LA CAPACIDAD OPERATIVA Y GARANTIZAR CONDICIONES ÓPTIMAS DE BIENESTAR PARA PERROS Y GATOS", el cual fue publicado en el mes de octubre, por valor de \$1.187.527.680 aportados por dos (2) proyectos de inversión, así: 7933 aporta \$625.014.568 y 7951 - \$562.513.112, el cual fue adjudicado en el mes de noviembre y derivó en la suscripción del contrato No. 548 de 2025. Una vez suscrito el contrato en mención, en el mes de diciembre se estableció el cronograma de intervenciones y se inició su ejecución y seguimiento. Aunado a ello, se suscribió el Contrato No. 568 de 2025, cuyo objeto es: "Interventoría técnica, jurídica, financiera, administrativa y ambiental a la ejecución de adecuaciones y mejoras en los albergues de la sede UCA con el objetivo de aumentar la capacidad operativa y garantizar condiciones óptimas de bienestar para perros y gatos", mediante el cual se realiza el seguimiento a las obras realizadas.</p>																																																										
7933-Optimización de los servicios para la atención integral y bienestar de animales domésticos, de granja y especies no convencionales en Bogotá D.C.			\$931,54					\$150,29	16,13%																																																				

TIPO DE ANUALIZACION PROGRAMADA POR LA ENTIDAD: (S) Suma (K) Constante (C) Creciente (D) Decreciente

Versión: Última versión oficial

Meta proyecto de inversión con tipo de anualización diferente a suma. Se debe observar el valor programado y ejecutado de sus magnitudes en cada vigencia.

La programación y ejecución de magnitud de metas de proyecto de inversión incluye la vigencia actual y la vigencia anterior según desagregación efectuada por la entidad, mientras que los recursos corresponden únicamente a la vigencia actual.

Plan de Desarrollo Distrital: 17 - Bogotá Camina Segura																																																													
Reporte de gestión e inversión por Entidad o Alcaldía Local																																																													
Fecha de Corte:																																																													
0229-Instituto Distrital de Proteccion y Bienestar Animal																																																													
En millones de pesos																																																													
			2025																																																										
Objetivo Estratégico / Programa / Meta Plan de Desarrollo / Indicador / Proyecto / Actividad			Programado	Compromisos / Contratado	%	Entregado	%	Giros	%																																																				
7 - Establecer 1 Plan(es) para la ejecución de las necesidades en infraestructura para garantizar la capacidad instalada de la UCA y demás infraestructura para la protección y cuidado animal en el D.C	Suma	Magnitud:	0,34	0,22	64,71%	0,22	64,71%																																																						
	Tipo de anualización	Recursos \$:	\$931,54					\$150,29	16,13%																																																				
2085 - Vincular a 50000 Persona(s) en acciones educativas sobre protección y bienestar animal para fomentar una convivencia armónica y una transformación cultural desde el enfoque humano-animal			\$1.507,93					\$1.187,10	78,72%																																																				
Indicador(es)																																																													
(S) 4007 - Número de personas vinculadas en acciones de educación en temas de protección y bienestar animal																																																													
<table><tr><th rowspan="2">Año</th><th rowspan="2">Programación inicial del PD</th><th rowspan="2">Programación</th><th rowspan="2">Ejecución Vigencia</th><th colspan="4">Avance</th></tr><tr><th colspan="2">De la Vigencia</th><th colspan="2">Transcurrido PD</th></tr><tr><td>2024</td><td>3.700,00</td><td>3.701,00</td><td>3.701,00</td><td>100,00</td><td>☆</td><td>N/A</td><td></td></tr><tr><td>2025</td><td>18.800,00</td><td>19.890,00</td><td>19.890,00</td><td>100,00</td><td>☆</td><td>100,00</td><td>☆</td></tr><tr><td>2026</td><td>15.500,00</td><td>15.500,00</td><td></td><td>0,00</td><td>!</td><td>N/A</td><td></td></tr><tr><td>2027</td><td>12.000,00</td><td>10.909,00</td><td></td><td>0,00</td><td>!</td><td>N/A</td><td></td></tr><tr><td>Total</td><td>50.000,00</td><td>50.000,00</td><td>23.591,00</td><td colspan="2">Al plan de desarrollo:</td><td>50,95</td><td>⚠</td></tr></table>										Año	Programación inicial del PD	Programación	Ejecución Vigencia	Avance				De la Vigencia		Transcurrido PD		2024	3.700,00	3.701,00	3.701,00	100,00	☆	N/A		2025	18.800,00	19.890,00	19.890,00	100,00	☆	100,00	☆	2026	15.500,00	15.500,00		0,00	!	N/A		2027	12.000,00	10.909,00		0,00	!	N/A		Total	50.000,00	50.000,00	23.591,00	Al plan de desarrollo:		50,95	⚠
Año	Programación inicial del PD	Programación	Ejecución Vigencia	Avance																																																									
				De la Vigencia		Transcurrido PD																																																							
2024	3.700,00	3.701,00	3.701,00	100,00	☆	N/A																																																							
2025	18.800,00	19.890,00	19.890,00	100,00	☆	100,00	☆																																																						
2026	15.500,00	15.500,00		0,00	!	N/A																																																							
2027	12.000,00	10.909,00		0,00	!	N/A																																																							
Total	50.000,00	50.000,00	23.591,00	Al plan de desarrollo:		50,95	⚠																																																						
Retrasos y soluciones: N/A																																																													
Avances y Logros: Se vincularon 19.890 personas a la estrategia de sensibilización, educación y formación en protección y bienestar animal a través de 487 acciones, desagregadas por ámbito de la siguiente manera: Ámbito Comunitario: 13.963 personas a través de 333 acciones incluyendo; Huellitas de calle 272 personas, Pisa el freno 534 personas, Mirar y no tocar 320 personas, Ruralidad 897 personas y a través de otras acciones de apropiación de la cultura ciudadana 11.940 personas. Ámbito Educativo: 3.072 personas a través de 65 acciones. Ámbito Recreodeportivo: 2048 personas a través de 64 acciones. Ámbito Institucional: 807 personas a través de 25 acciones. Se destaca el cumplimiento de la meta reprogramada para 2025 mediante acciones pedagógicas para la apropiación de la cultura ciudadana entorno a la protección y el bienestar animal en diferentes ámbitos de implementación en territorio.																																																													
7936-Fortalecimiento de la apropiación de la cultura ciudadana para la convivencia interespecie armónica, la protección y el bienestar de los animales en Bogotá D.C.			\$1.507,93					\$1.187,10	78,72%																																																				
1 - Involucrar 50000 Persona(s) a las acciones educativas en protección y bienestar animal para la transformación cultural y la convivencia armónica entre animales humanos y no humanos en Bogotá.	Suma	Magnitud:	19.890,00	19.890,00	100,00%	19.890,00	100,00%																																																						
	Tipo de anualización	Recursos \$:	\$1.507,93					\$1.187,10	78,72%																																																				
5 - Bogotá confía en su gobierno			\$12.343,84					\$10.624,08	86,07%																																																				
33 - Fortalecimiento institucional para un gobierno confiable			\$12.343,84					\$10.624,08	86,07%																																																				
2299 - Implementar 3 Programa(s) de información ambiental y conocimiento ambiental			\$1.906,97					\$1.597,70	83,78%																																																				
Indicador(es)																																																													
(S) 4223 - Número de programas de información ambiental y conocimiento ambiental implementados																																																													
<table><tr><th rowspan="2">Año</th><th rowspan="2">Programación inicial del PD</th><th rowspan="2">Programación</th><th rowspan="2">Ejecución Vigencia</th><th colspan="4">Avance</th></tr><tr><th colspan="2">De la Vigencia</th><th colspan="2">Transcurrido PD</th></tr><tr><td>2024</td><td>0,15</td><td>0,10</td><td>0,10</td><td>100,00</td><td>☆</td><td>N/A</td><td></td></tr><tr><td>2025</td><td>0,27</td><td>0,30</td><td>0,30</td><td>100,00</td><td>☆</td><td>100,00</td><td>☆</td></tr><tr><td>2026</td><td>0,28</td><td>0,31</td><td></td><td>0,00</td><td>!</td><td>N/A</td><td></td></tr><tr><td>2027</td><td>0,30</td><td>0,29</td><td></td><td>0,00</td><td>!</td><td>N/A</td><td></td></tr><tr><td>Total</td><td>1,00</td><td>1,00</td><td>0,40</td><td colspan="2">Al plan de desarrollo:</td><td>44,44</td><td>!</td></tr></table>										Año	Programación inicial del PD	Programación	Ejecución Vigencia	Avance				De la Vigencia		Transcurrido PD		2024	0,15	0,10	0,10	100,00	☆	N/A		2025	0,27	0,30	0,30	100,00	☆	100,00	☆	2026	0,28	0,31		0,00	!	N/A		2027	0,30	0,29		0,00	!	N/A		Total	1,00	1,00	0,40	Al plan de desarrollo:		44,44	!
Año	Programación inicial del PD	Programación	Ejecución Vigencia	Avance																																																									
				De la Vigencia		Transcurrido PD																																																							
2024	0,15	0,10	0,10	100,00	☆	N/A																																																							
2025	0,27	0,30	0,30	100,00	☆	100,00	☆																																																						
2026	0,28	0,31		0,00	!	N/A																																																							
2027	0,30	0,29		0,00	!	N/A																																																							
Total	1,00	1,00	0,40	Al plan de desarrollo:		44,44	!																																																						
Retrasos y soluciones: N/A																																																													
Avances y Logros: Durante el periodo del informe se registraron avances relevantes en la gestión del conocimiento, la investigación y el fortalecimiento de las capacidades institucionales. En el marco del programa de conocimiento ambiental, durante el mes de diciembre se consolidó el reporte de política pública correspondiente al tercer trimestre de 2025, integrando cartografía detallada y avances en los indicadores de bienestar animal. En el ámbito investigativo, se finalizaron informes técnicos orientados a la priorización de zonas para brigadas veterinarias y al desarrollo de estudios con enfoque interespecie, los cuales fueron elaborados por equipos multidisciplinarios y entrarán próximamente en proceso editorial. Adicionalmente, se destacó el cierre del semillero de investigación, que derivó en la elaboración de guías pedagógicas y análisis técnicos sobre la violencia hacia los animales, así como el fortalecimiento de alianzas estratégicas para el avance del censo de perros deambulantes y ferales. Durante este periodo también se avanzó en la depuración de bases de datos, el desarrollo de herramientas para la toma de decisiones basadas en evidencia y la implementación de actividades de apropiación social y estudios ambientales complementarios. De manera paralela, se consolidaron avances significativos en la implementación del nuevo sistema de información institucional. Se fortaleció la infraestructura de desarrollo y despliegue mediante la actualización de repositorios y la configuración de canalizaciones de integración y despliegue continuo, garantizando mayor control y eficiencia en el ciclo de desarrollo. Asimismo, se actualizó la documentación técnica de la arquitectura del sistema, se realizaron mejoras en la capa de presentación orientadas a la experiencia de usuario y se optimizó la herramienta de gestión del proyecto para el seguimiento de los desarrollos. Adicionalmente, se avanzó en la documentación y levantamiento de requerimientos de módulos estratégicos, como maltrato animal y esterilizaciones, así como en la migración y optimización de las bases de datos del sistema XISQUA hacia una arquitectura más robusta y escalable. Finalmente, se culminó la revisión del procedimiento de desarrollo de software, el cual continuará su trámite de validación y aprobación durante el inicio de la siguiente vigencia.																																																													

TIPO DE ANUALIZACION PROGRAMADA POR LA ENTIDAD: (S) Suma (K) Constante (C) Creciente (D) Decreciente

Versión: Última versión oficial

Meta proyecto de inversión con tipo de anualización diferente a suma. Se debe observar el valor programado y ejecutado de sus magnitudes en cada vigencia.
La programación y ejecución de magnitud de metas de proyecto de inversión incluye la vigencia actual y la vigencia anterior según desagregación efectuada por la entidad, mientras que los recursos corresponden únicamente a la vigencia actual.

Plan de Desarrollo Distrital: 17 - Bogotá Camina Segura

Reporte de gestión e inversión por Entidad o Alcaldía Local

Fecha de Corte:

0229-Instituto Distrital de Proteccion y Bienestar Animal

En millones de pesos

			2025						
Objetivo Estratégico / Programa / Meta Plan de Desarrollo / Indicador / Proyecto / Actividad			Programado	Compromisos / Contratado	%	Entregado	%	Giros	%
7930-Desarrollo de un proceso institucional de gestión del conocimiento para el fortalecimiento de la política pública de protección y bienestar animal en Bogotá D.C.			\$945,44					\$644,64	68,18%
1 - Generar 14 Reporte(s) de análisis de los indicadores de la Política Publica en PYBA para la toma de decisiones	Suma	Magnitud:	4,00	4,00	100,00%	4,00	100,00%		
	Tipo de anualización	Recursos \$:	\$223,00					\$156,81	70,32%
2 - Generar 7 Producto(s) de investigación que contribuyan a la protección y el bienestar animal	Suma	Magnitud:	2,00	2,00	100,00%	2,00	100,00%		
	Tipo de anualización	Recursos \$:	\$288,66					\$182,50	63,22%
3 - Establecer 4 Alianza(s) estratégicas para el fortalecimiento de la investigación y la gestión de conocimiento en PYBA	Suma	Magnitud:	1,00	1,00	100,00%	1,00	100,00%		
	Tipo de anualización	Recursos \$:	\$147,31					\$83,41	56,62%
4 - Implementar 1 Semillero(s) de investigación como escenario para fomentar la vinculación ciudadana en procesos de gestión del conocimiento en PYBA	Constante	Magnitud:	1,00	1,00	100,00%	1,00	100,00%		
	Tipo de anualización	Recursos \$:	\$78,01					\$48,10	61,66%
5 - Implementar 1 Bateria(s) de herramientas para el fortalecimiento de la gestión del conocimiento	Constante	Magnitud:	1,00	1,00	100,00%	1,00	100,00%		
	Tipo de anualización	Recursos \$:	\$208,46					\$173,82	83,38%
7951-Mejoramiento de la gestión pública y administrativa del Instituto Distrital de Protección y Bienestar Animal en Bogotá D.C.			\$961,53					\$953,06	99,12%
9 - Realizar 100 Porciento de las fases definidas del ciclo de vida para la creación del sistema de información de la entidad	Suma	Magnitud:	31,80	31,80	100,00%	31,80	100,00%		
	Tipo de anualización	Recursos \$:	\$961,53					\$953,06	99,12%
2306 - Realizar el 100 % de las acciones para el mejoramiento de la capacidad de gestión pública del sector ambiente			\$10.436,87					\$9.026,38	86,49%
Indicador(es)									

(S) 4230 - Porcentaje de avance en el fortalecimiento institucional

Año	Programación inicial del PD	Programación	Ejecución Vigencia	Avance			
				De la Vigencia		Transcurrido PD	
2024	12,00	12,00	12,00	100,00	☆	N/A	
2025	27,00	27,00	27,00	100,00	☆	100,00	☆
2026	33,00	33,00		0,00	!	N/A	
2027	28,00	28,00		0,00	!	N/A	
Total	100,00	100,00	39,00	Al plan de desarrollo:		44,32	!

Retrasos y soluciones: N/A

Avances y Logros:

Durante el cuarto trimestre de 2025, el Instituto ejecutó de manera satisfactoria las actividades programadas, realizando el seguimiento físico y presupuestal de los proyectos de inversión y el reporte oportuno en los sistemas de información correspondientes. Se avanzó en la consolidación del modelo de planeación y gestión orientado a resultados, la adopción del nuevo mapa de procesos y la actualización del Sistema de Gestión, fortaleciendo la planeación, el seguimiento y la evaluación de la gestión institucional.

Asimismo, se adelantaron acciones relevantes en gestión documental, seguridad de la información, contratación, gestión jurídica, relacionamiento con la ciudadanía y comunicaciones institucionales, así como en la administración de la sede electrónica. De manera transversal, se desarrollaron las actividades del Plan Estratégico de Talento Humano, el Plan Institucional de Gestión Ambiental y los mantenimientos de las sedes, contribuyendo al fortalecimiento operativo, administrativo y misional del Instituto.

7951-Mejoramiento de la gestión pública y administrativa del Instituto Distrital de Protección y Bienestar Animal en Bogotá D.C.			\$10.436,87					\$9.026,38	86,49%
1 - Implementar 100 Porciento de las fases del modelo de planeación y gestión orientado a resultados	Suma	Magnitud:	27,00	27,00	100,00%	27,00	100,00%		
	Tipo de anualización	Recursos \$:	\$784,40					\$775,72	98,89%
2 - Implementar 100 Porciento la estrategia de comunicación para posicionar la entidad en el Distrito Capital	Suma	Magnitud:	27,00	27,00	100,00%	27,00	100,00%		
	Tipo de anualización	Recursos \$:	\$977,83					\$796,12	81,42%
3 - Fortalecer 100 Porciento la implementación de la estrategia de los procesos tecnológicos para el desarrollo institucional	Suma	Magnitud:	27,00	27,00	100,00%	27,00	100,00%		
	Tipo de anualización	Recursos \$:	\$2.580,80					\$2.432,01	94,23%
4 - Realizar 1 Documento(s) de actualización del diagnóstico de cargas laborales y estructuración organizacional que incluya propuesta de viabilidad en la implementación.	Suma	Magnitud:	0,27	0,27	100,00%	0,27	100,00%		
	Tipo de anualización	Recursos \$:	\$106,09					\$95,34	89,87%
5 - Realizar 100 Porciento de las intervenciones en los procesos jurídicos, contractuales y disciplinarios de la entidad	Suma	Magnitud:	27,00	27,00	100,00%	27,00	100,00%		
	Tipo de anualización	Recursos \$:	\$1.816,26					\$1.731,53	95,33%

TIPO DE ANUALIZACION PROGRAMADA POR LA ENTIDAD: (S) Suma (K) Constante (C) Creciente (D) Decreciente

Versión: Última versión oficial

Meta proyecto de inversión con tipo de anualización diferente a suma. Se debe observar el valor programado y ejecutado de sus magnitudes en cada vigencia.

La programación y ejecución de magnitud de metas de proyecto de inversión incluye la vigencia actual y la vigencia anterior según desagregación efectuada por la entidad, mientras que los recursos corresponden únicamente a la vigencia actual.

Plan de Desarrollo Distrital: 17 - Bogotá Camina Segura

Reporte de gestión e inversión por Entidad o Alcaldía Local

Fecha de Corte:

0229-Instituto Distrital de Proteccion y Bienestar Animal

En millones de pesos

			2025						
Objetivo Estratégico / Programa / Meta Plan de Desarrollo / Indicador / Proyecto / Actividad			Programado	Compromisos / Contratado	%	Entregado	%	Giros	%
6 - Realizar 100 Porciento de las intervenciones en los procesos de apoyo identificados al interior de la entidad	Suma	Magnitud:	27,00	27,00	100,00%	27,00	100,00%		
	Tipo de anualización	Recursos \$:	\$2.417,33					\$2.210,80	91,46%
7 - Realizar 100 Porciento de las acciones normativas en el marco de la gestión financiera y del talento humano	Suma	Magnitud:	27,00	27,00	100,00%	27,00	100,00%		
	Tipo de anualización	Recursos \$:	\$865,76					\$839,25	96,94%
8 - Realizar 100 Porciento del plan de mantenimiento correctivo- preventivo, que se requiera en la entidad para las diferentes sedes	Suma	Magnitud:	27,00	27,00	100,00%	27,00	100,00%		
	Tipo de anualización	Recursos \$:	\$888,40					\$145,61	16,39%
10 - Establecer 1 Plan(es) de acción para la ejecución de las necesidades en infraestructura para garantizar la capacidad instalada de la UCA y demás infraestructura para la protección y cuidado animal en el D.C (Finalizada por cumplimiento)	Suma	Magnitud:	0,00						
	Tipo de anualización	Recursos \$:	\$0,00					\$0,00	
Total Entidad o Alcaldía Local			\$39.648,13					\$32.308,60	81,49%

TIPO DE ANUALIZACION PROGRAMADA POR LA ENTIDAD: (S) Suma (K) Constante (C) Creciente (D) Decreciente

Versión: Última versión oficial

Meta proyecto de inversión con tipo de anualización diferente a suma. Se debe observar el valor programado y ejecutado de sus magnitudes en cada vigencia.

La programación y ejecución de magnitud de metas de proyecto de inversión incluye la vigencia actual y la vigencia anterior según desagregación efectuada por la entidad, mientras que los recursos corresponden únicamente a la vigencia actual.

Plan de Desarrollo Distrital: 17 - Bogotá Camina Segura

Reporte de gestión e inversión por Entidad o Alcaldía Local

Fecha de Corte:

CÁLCULO DEL PORCENTAJE DE AVANCE DE LOS INDICADORES SEGÚN TIPO DE ANUALIZACIÓN

SUMA

A la vigencia	Ejecutado vigencia / Programado Vigencia
Al transcurrido del Plan	Suma Ejecutado a la Vigencia del Informe / Suma Programado a la Vigencia del Informe
Plan de Desarrollo	Suma Ejecutado a la Vigencia del Informe / Total Programado para el Plan

CONSTANTE

La ejecución es independiente en cada vigencia

A la vigencia	Ejecutado Vigencia / Programado Vigencia
Al transcurrido del Plan	Promedio Ejecutado de los años programados a la vigencia seleccionada / Promedio Programado a la Vigencia Seleccionada
Plan de Desarrollo	Promedio Ejecutado de los años programados / Promedio Años Programados del Plan

CRECIENTE SIN LÍNEA BASE

La ejecución, es el último valor reportado por la entidad sin importar la vigencia

A la vigencia	Última Ejecución a la Vigencia del Informe / Programado Vigencia
Al transcurrido del Plan	Última ejecución a la Vigencia del Informe / Programado Vigencia del Informe
Plan de Desarrollo	Última ejecución del Plan / Programado para el Plan

CRECIENTE CON LÍNEA BASE

La ejecución, es el último valor reportado por la entidad sin importar la vigencia

La línea base debe ser menor o igual al valor de la primera vigencia programada. En caso de ser mayor, el resultado será cero.

Si el resultado del cálculo es negativo el porcentaje de avance se colocará en 0

A la vigencia	(Ejecutado Vigencia - Ejecutado Vigencia Anterior) / (Programado Vigencia - Ejecutado Vigencia Anterior) Para la primer vigencia, el ejecutado vigencia anterior es la línea base Si el programado es igual a la línea base y el ejecutado es superior a lo programado: (Ejecutado Vigencia - Línea base) / (Programado para el Plan - línea base)
Al transcurrido del Plan	(Última Ejecución a la Vigencia del Informe - línea base) / (Programado en la Vigencia del Informe - línea base) Si el programado es igual a la línea base y el ejecutado es superior a lo programado: (Última Ejecución a la Vigencia del Informe - línea base) / (Programado para el Plan - línea base)
Plan de Desarrollo	(Última Ejecución del Plan - línea base) / (Programado para el Plan - línea base)

DECRECIENTE SIN LÍNEA BASE

La ejecución, es el último valor reportado por la entidad sin importar la vigencia

A la vigencia	Programado Vigencia / Última Ejecución a la Vigencia
Al transcurrido del Plan	Programado vigencia / Última Ejecución a la Vigencia del Informe
Plan de Desarrollo	Programado para el Plan / Última Ejecución

DECRECIENTE CON LÍNEA BASE

La ejecución, es el último valor reportado por la entidad sin importar la vigencia

La línea base debe ser menor o igual al valor de la primera vigencia programada. En caso de ser mayor, el resultado será cero.





Si el resultado del cálculo es negativo el porcentaje de avance se colocará en 0

A la vigencia	(Ejecutado Vigencia - Ejecutado Vigencia Anterior) / (Programado Vigencia - Ejecutado Vigencia Anterior) Para la primer vigencia, el ejecutado vigencia anterior es la línea base Si el programado es igual a la línea base y el ejecutado es superior a lo programado: (Ejecutado Vigencia - Línea base) / (Programado para el Plan - línea base)
Al transcurrido del Plan	(Última Ejecución a la Vigencia del Informe - línea base) / (Programado en la Vigencia del Informe - línea base) Si el programado es igual a la línea base y el ejecutado es superior a lo programado: (Última Ejecución a la Vigencia del Informe - línea base) / (Programado para el Plan - línea base)
Plan de Desarrollo	(Última Ejecución del Plan - línea base) / (Programado para el Plan - línea base)

GIROS

El cálculo de porcentaje de giros es el resultado de Giros / Programado

RANGOS DE AVANCE DE LOS INDICADORES

-  >=0y<=50
-  >50y<=79
-  >79y<=90
-  >90